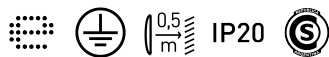


**Línea Taz**
**TAZ**

**Tipo de luminaria:** Suspendedo / Plafón

**Sistema óptico:** Difusor de Policarbonato Opto Max

**Distribución de luz:** Directa - Simétrica

**Materiales:** Cuerpo en Extrusión de Aluminio

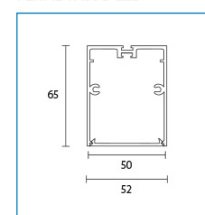
**Tratamiento de superficie:** Pintura en polvo Poliéster

**Fuente de led:** Interna incorporada

**Drivers:** Helvar / Philips

**Accesorios:** Tensores regulables de 1,2 mts. incorporados

**Versatilidad:** Potencia y Flujo Lumínico adaptables a las necesidades específicas de cada proyecto.

**PERFIL TASSO LED**


## Lámparas

Forte Gen4 2ft20

Forte Gen4 1ft20

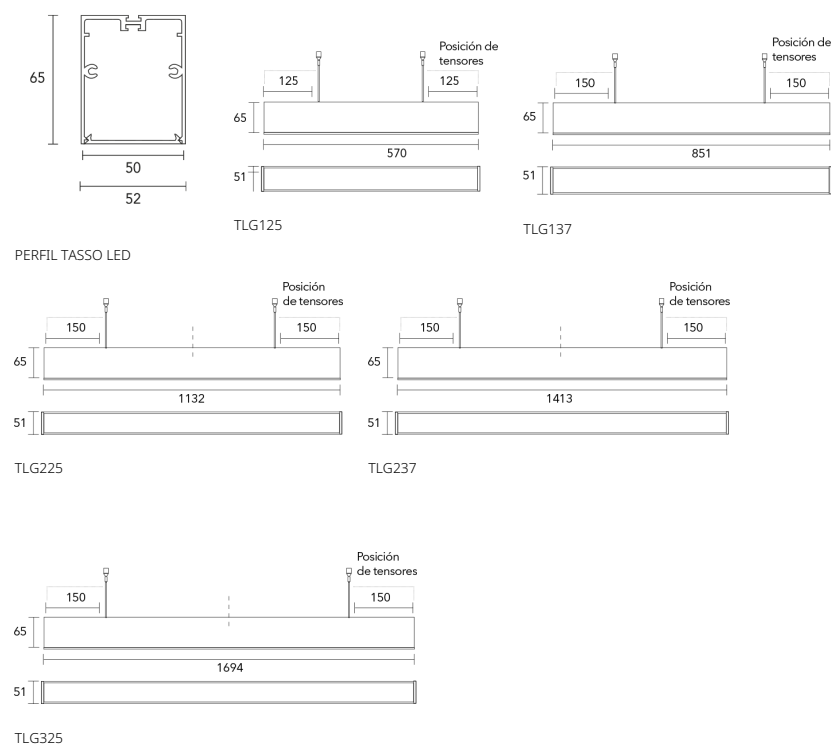
Forte Gen4 1/2ft20

## Colores



CÓDIGO	GEN4 2ft20	GEN4 1ft20	GEN4 1/2ft20	POTENCIA	FLUJO DE PLACA	MEDIDAS
TAL125	1	-	-	13 w	2200 lm	51 X 570 mm
TAL137	1	1	-	19 w	3300 lm	51 X 851 mm
TAL225	2	-	-	25 w	4400 lm	51 X 1132 mm
TAL325	3	-	-	38 w	6600 lm	51 X 1692 mm
TAZ237	2	1	-	32 w	5500 lm	51 X 1413 mm
TAL00L	-	2	2	19 w	3300 lm	51 x 450 x 450

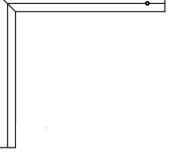
## Dimensiones





450 (LC)  
**aura** Iluminación

450



TLG00L

Ficha técnica