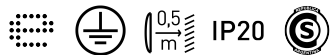


Luminarias Lineales LED

SKYLINE PAR



Tipo de luminaria: Aplique de pared

Sistema óptico: Difusor de Policarbonato Opto Max


Distribución de luz: Directa - Indirecta simétrica

Materiales: Cuerpo en Extrusión de Aluminio

Tratamiento de superficie: Pintura en polvo poliéster

Fuente de led: Interna Incorporada


Drivers: Helvar / Osram / TCI



Lámparas

Forte Gen4 2ft20

Forte GEN1 1ft55



Colores



CÓDIGO	FORTE 1ft55	FLUJO	FORTE 2ft20	FLUJO	POTENCIA	MEDIDAS
SKW114	4	4400 lm	2	3400 lm	48 w	1150x83 mm
SKW171	6	6600 lm	3	5100 lm	72 w	1725x83 mm

Dimensiones



UNW114



UNW171