

Línea Taz

TAZ AS


Tipo de luminaria: Suspendido / Plafón

Sistema óptico: Difusor de Policarbonato Opto Max

Distribución de luz: Indirecta - Asimétrica


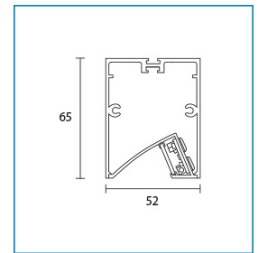
Materiales: Cuerpo en Extrusión de Aluminio

Tratamiento de superficie: Pintura en polvo Poliéster

Fuente de led: Interna incorporada

Drivers: Helvar / Philips

Accesorios: Tensores regulables de 1,2 mts. incorporados

Versatilidad: Potencia y Flujo Lumínico adaptables a las necesidades específicas de cada proyecto.

PERFIL TASSO ASIMÉTRICO


CÓDIGO	POTENCIA	FLUJO	MEDIDAS
TAZA112	26 w	4400 lm	51x1132 H65mm
TAZA169	38 w	6600 lm	51x1694 H65mm

Lámparas

Forte Gen4 2ft20

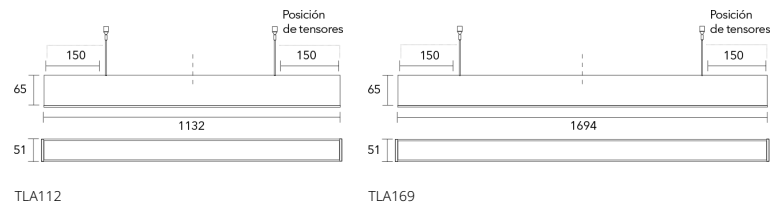
Forte Gen4 1ft20

Forte Gen4 1/2ft20

Colores



Dimensiones



TLA112

TLA169