

Cabezales Orientables

SPOTARE



Tipo de luminaria: Cabezal para riel / Plafón Interior

Sistema óptico: lámpara recedida y antideslumbrante

Distribución de luz: Directa - Simétrica

Materiales: Cuerpo de aluminio inyectado

Tratamiento de superficie: Pintura en polvo poliéster

Accesorios: Adaptador para rieles Pintura - Caja porta equipo en aluminio extruido



Lámparas

AR111 LED

GU10 LED

AR111 PROFESIONAL LED



Colores



CÓDIGO	ZOCALO	TIPO	TIPO DE LAMPARA
SPOTA260	GU10	CABEZAL	DICRO LED
SPOTA260G	GU10	PLAFON	DICRO LED
SPOTA610GU	GU10	CABEZAL	AR111
SPOTA610PR	GU10	CABEZAL	AR111 PROFESIONAL
SPOTA610P	GU10	PLAFON	AR111 PROFESIONAL
SPOTA610G	GU10	PLAFON	AR111

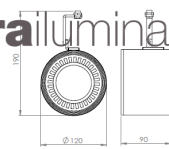
Dimensiones



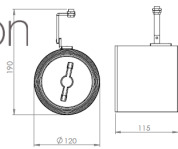
aurailuminación



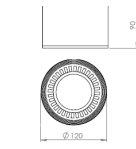
2600



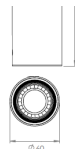
6100



6100PR

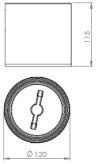


P6100



P2600

Ficha técnica



P6100PR