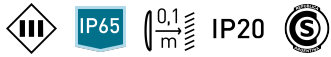


Empotrables Downlight

HER II



Tipo de luminaria: Empotrable de techo

Sistema óptico: Reflector de aluminio facetado brillante y cristal transparente

Distribución de luz: Directa - Simétrica

Materiales: Cuerpo de aluminio inyectado

Tratamiento de superficie: Pintura en polvo poliéster / anodizado

Fuente de led: Externa incluida


Protección: Parte visible IP65 / Parte empotrada IP20



Lámparas

LED

Colores



CÓDIGO

HER520

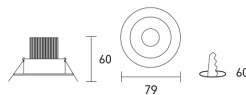
POTENCIA

7 w

FLUJO

530 lm

Dimensiones



Fotometría

